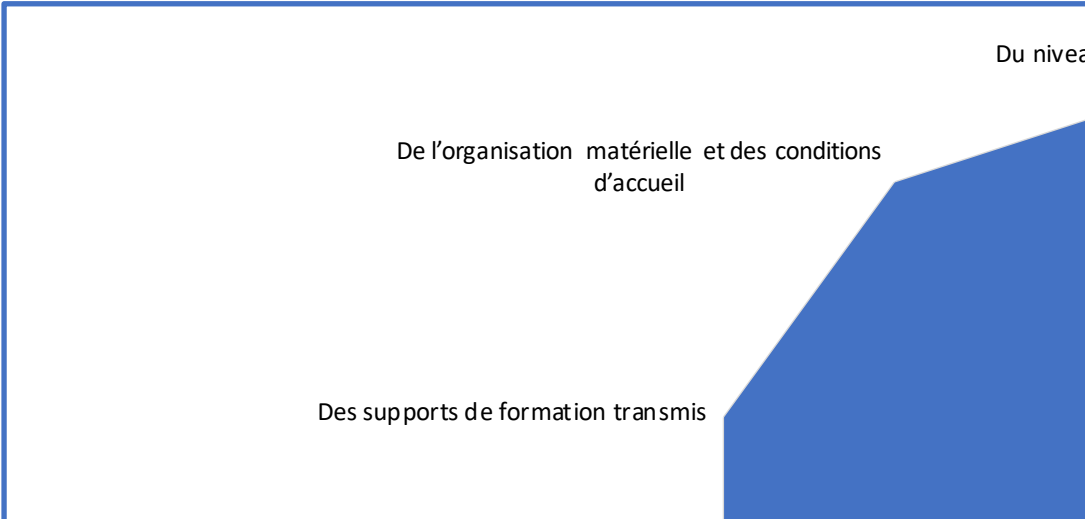



- Bilan 2023 question

	Du niveau global de la formation	De son adéquation avec les objectifs initialement fixés	De l'apport immédiat pour votre poste	Du rythme	Du contenu
1	4	4	4	4	4
2	4	4	4	4	4
3	4	4	4	4	4
4	4	4	4	4	4
5	4	3,5	4	3,8	4
6	4	4	4	4	4
Moyenne	4	3,916666667	4	3,966666667	4





Nombre de stagiaire depuis le début de l'année 2023:

Janvier	Février	Mars	Avril	Mai
				3

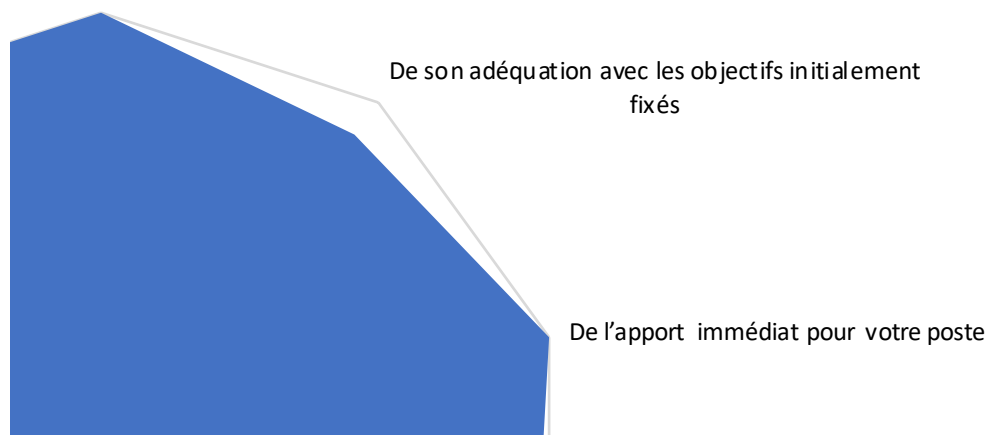
Taux d'abandon et/ou d'interruption:

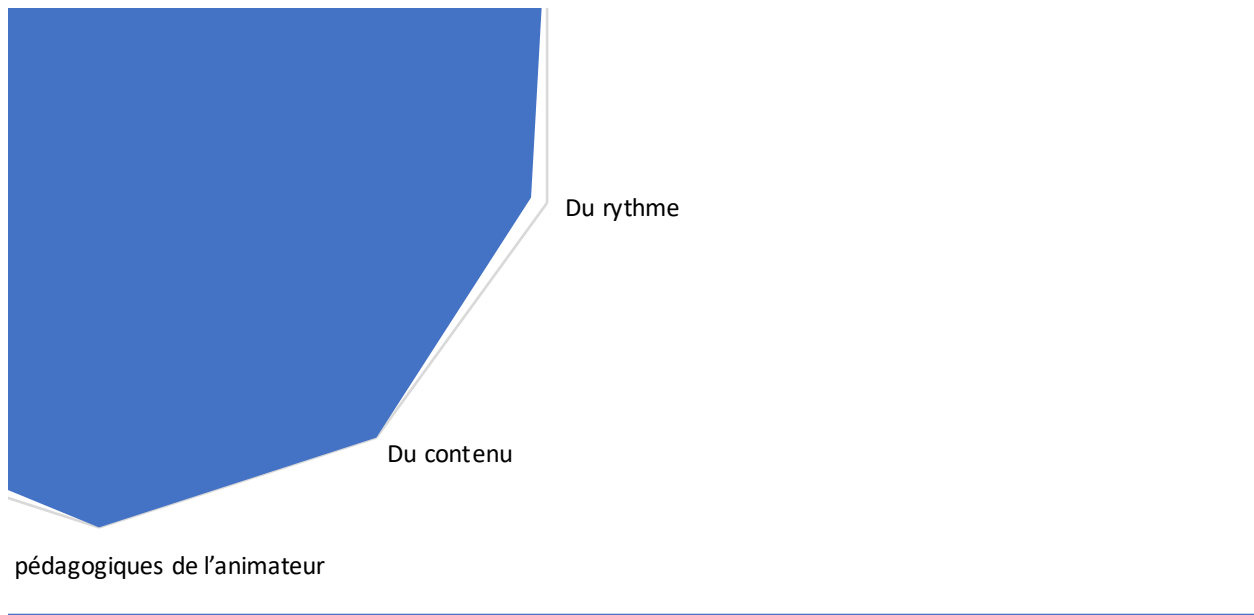
Janvier	Février	Mars	Avril	Mai
				0

naire de satisfaction -

Des qualités pédagogiques de l'animateur	De la disponibilité de l'animateur	De votre niveau par rapport à celui du groupe	Des supports de formation transmis	De l'organisation matérielle et des conditions d'accueil	Commentaires
4	4	4	4	4	
4	4	4	4	4	
4	4	4	4	4	Formation trop courte mais la Direction du CHI ne souhaite pas augmenter le temps de la formation
4	4	4	4	4	
4	3,7	4	4	4	
4	4	4	4	4	
4	3,95	4	4	4	

au global de la formation





Jun	Juillet	Aout	Septembre	Octobre	Novembre
14	9			8	

Jun	Juillet	Aout	Septembre	Octobre	Novembre
0	0			0	

Note /40
40
40
40
40
39
40
39,8333333

Soit sur 20: 19,91

Décembre	Total
	34

Décembre	Total
	0